

PRODUKTINFORMATION MODELL 2117 TABLO

© 2018 KURT BEIER & KATI QUINGER



Drehfunktion (360°)
und individuelle
Rückenverstellung



Manuelle Drehplatte
(360°)













Wahlweise Holzplateau
oder bezogenes Plateau

TABLO: DINNER WITH FRIENDS - EIN PLATZ ZUM ESSEN, EIN PLATZ FÜR GESPRÄCHE - EIN ORT FÜR GEMEINSAMZEIT. ENTSPANNT SITZEN, ENTSPANNT AUFSTEHEN. POLSTERELEMENTE MIT VERSTELLBAREN RÜCKENTEILEN UND 360° DREHFUNKTION AUF SITZBANK. IN ZWEI HÖHEN ALS HIGH- ODER LOW-DINING-VARIANTE ERHÄLTlich. BEZÜGE IN STOFF ODER LEDER MIT VERSCHIEDENEN NAHTVARIANTEN. TISCHFORM WÄHLBAR MIT UNTERGESTELL AUS METALL, MATT SCHWARZ, PULVERBESCHICHTET. ALS UNIKAT GEFERTIGT.



Untergestelle: Rundstahl, schwarz matt Feinstruktur pulverbeschichtet











Nahtvarianten Führungsnähte / Ziernähte

	Kaltnaht	Kappnaht	Offenkantig	Moccasinnah Aufpreis	Twinnah Aufpreis	KR* (Keder-RV) Aufpreis	Kettelnah Aufpreis	Biese	Zweinadelnah Aufpreis	Quadratnah Aufpreis
										
Stoff	x	x						x		
Leder	x	x	x							
Fell										

Die Nahtfarbe bei Ziernähten/Führungsnahten ist wahlweise Ton in Ton oder als Kontrastnaht in den Farben Weiß, Natur, Grau, Rost und Schwarz möglich. Auf Anfrage auch Sondernahfarben möglich.

*Keder-RV: wahlweise in den Farben Schwarz, Rot, Natur oder Hellgrau.

Holz Standardoberflächen:

	Fichte natur gebürstet	Fichte gebürstet, grau gebeizt (Vintage-Style)	Kernesche natur	Esche schwarz gebeizt	Wildeiche	Balkeneiche	Alteiche	Eiche gedämpft	Räucher- eiche	Amerik. Nussbaum
	(hell gekittet)		(braun gekittet)		(dunkel gekittet)	(nicht gekittet)	(nicht gekittet)	(dunkel gekittet)	(dunkel gekittet)	(dunkel gekittet)
Preisgruppe	PG1	PG1	PG2	PG2	PG3	PG4	PG4	PG4	PG5	PG6
										
Unbehandelt	∅	∅	*	∅	*	∅	✓	✓	✓	*
Geölt	∅	∅	*	∅	✓	∅	*	*	*	✓
Lackiert	∅	∅	✓	✓	*	✓	*	*	*	*

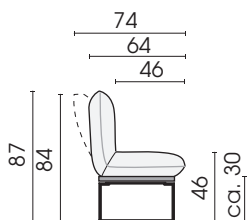
Unbehandelte Hölzer haben durch ihre Natürlichkeit einen einzigartigen Charakter. Farb- bzw. Strukturabweichungen zu den gezeigten Mustern sind die Regel. Durch den täglichen Gebrauch entsteht im Laufe der Zeit eine gewünschte Patina, die den Charakter des Holzes hervorhebt. Weitere Pflegehinweise entnehmen Sie bitte der Allgemeinen Holzinfo! Gekittete Stellen können je nach Oberfläche eine unterschiedlich wirkende Farboptik haben. Dunkler Kitt kann z.B. bei unbehandeltem Holz anthrazit/bläulich wirken.

* = Auf Wunsch gegen Verarbeitungsaufpreis erhältlich

✓ = Bullfrog Empfehlung und Standardoberfläche

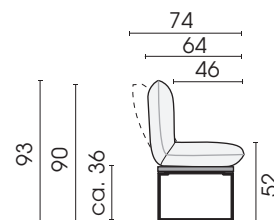
∅ = Diese Varianten sind nicht erhältlich

28.07.2021



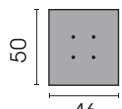
Seitenansicht, LOW DINING mit Kissen 105

□ = Label

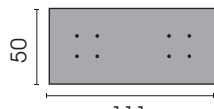


Seitenansicht, HIGH DINING mit Kissen 105

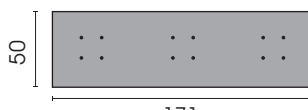
LOW DINING, Einzelkomponenten



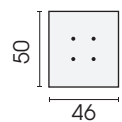
Holzplateau
H = ca. 30 cm
W01L



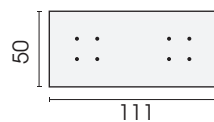
Holzplateau
H = ca. 30 cm
W05L




Holzplateau
H = ca. 30 cm
W07L



Bezogenes Plateau
H = ca. 30 cm
C01L

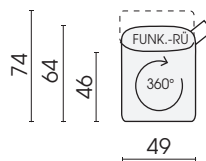


Bezogenes Plateau
H = ca. 30 cm
C05L



Bezogenes Plateau
H = ca. 30 cm
C07L

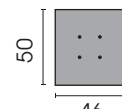
Sitzkomponenten, passend zu Low- und High Dining



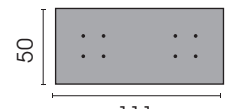
Komfortkissen
105

(105L=links / 105R=rechts)

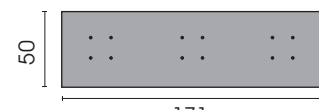
HIGH DINING, Einzelkomponenten



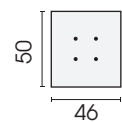
Holzplateau
H = ca. 36 cm
W02H



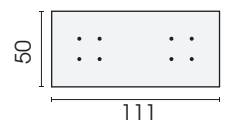
Holzplateau
H = ca. 36 cm
W06H



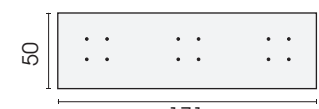
Holzplateau
H = ca. 36 cm
W08H



Bezogenes Plateau
H = ca. 36 cm
C02H



Bezogenes Plateau
H = ca. 36 cm
C06H

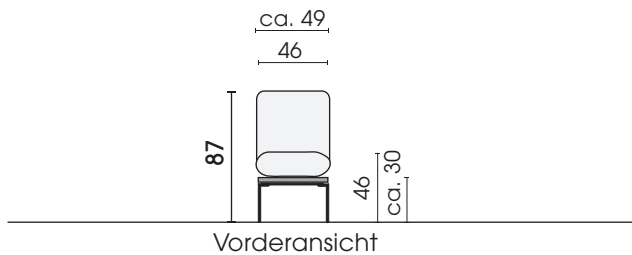


Bezogenes Plateau
H = ca. 36 cm
C08H

Jedes Möbel ist ein von Hand gefertigtes Unikat. Daher können Maßdifferenzen zu den hier angegebenen Größen entstehen. Ursachen sind: 1. unterschiedliche Bezugsmaterialien (Stoff, Leder), 2. Verarbeitung von Inlettmaten, 3. der Druck mit dem einzelne Typen zu Stellkombinationen verbunden werden, usw. Der Sitzkomfort von Teilen mit größerer Sitztiefe kann zu denen mit geringerer Tiefe differieren.

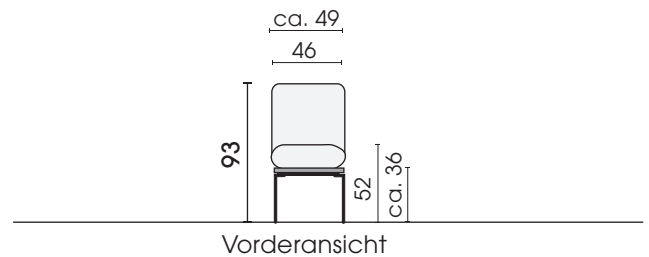
LOW DINING*:

Element, Komfortkissen, Plateau:



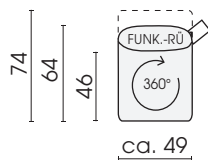
HIGH DINING*:

Element, Komfortkissen, Plateau:



LOW DINING:

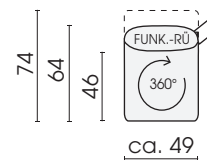
Kombination, Holzplateau



Element Low Dining
Komfortkissen
drehbar
1001WL
(105 + W01L)

HIGH DINING:

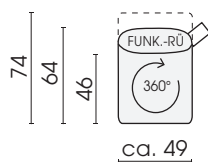
Kombination, Holzplateau



Element High Dining
Komfortkissen
drehbar
1002WH
(105 + W02H)

LOW DINING:

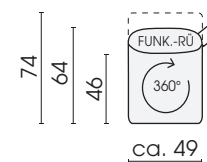
Kombination, Bezogenes Plateau



Element Low Dining
Komfortkissen
drehbar
1001CL
(105 + C01L)

HIGH DINING:

Kombination, Bezogenes Plateau



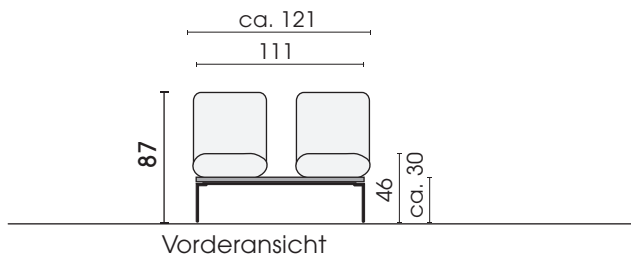
Element High Dining
Komfortkissen
drehbar
1002CH
(105 + C02H)

***LOW DINING ist bis zu einer Tischhöhe von ca. 75 cm geeignet!!!**

***HIGH DINING ist ab einer Tischhöhe von ca. 75 cm geeignet!!!**

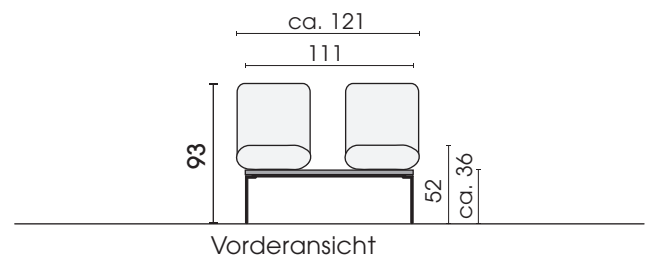
LOW DINING*:

Bank, 2-Sitz, Komfortkissen, Plateau:



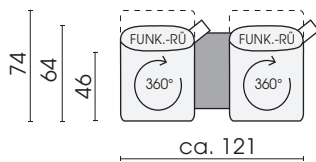
HIGH DINING*:

Bank, 2-Sitz, Komfortkissen, Plateau:



LOW DINING:

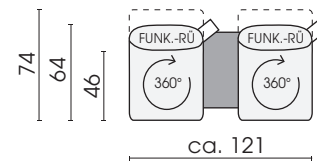
Kombination, Holzplateau



Bank Low Dining
Komfortkissen
drehbar
1005WL
(105L + 105R + W05L)

HIGH DINING:

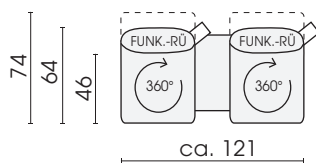
Kombination, Holzplateau



Bank High Dining
Komfortkissen
drehbar
1006WH
(105L + 105R + W06H)

LOW DINING:

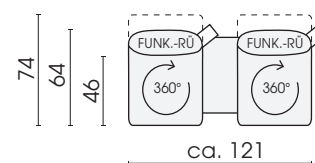
Kombination, Bezogenes Plateau



Bank Low Dining
Komfortkissen
drehbar
1005CL
(105L + 105R + C05L)

HIGH DINING:

Kombination, Bezogenes Plateau



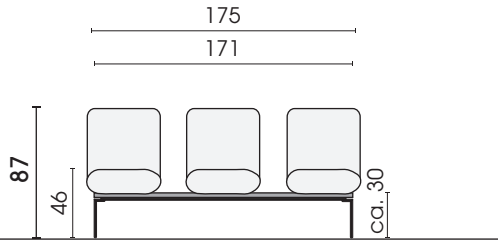
Bank High Dining
Komfortkissen
drehbar
1006CH
(105L + 105R + C06H)

***LOW DINING ist bis zu einer Tischhöhe von ca. 75 cm geeignet!!!**

***HIGH DINING ist ab einer Tischhöhe von ca. 75 cm geeignet!!!**

LOW DINING*:

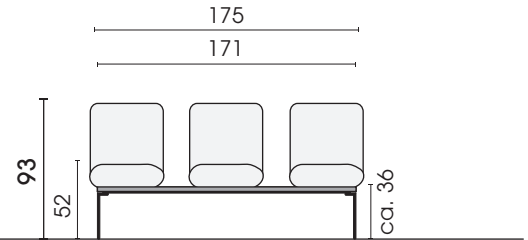
Bank, 3-Sitz, Komfortkissen, Plateau:



Vorderansicht

HIGH DINING*:

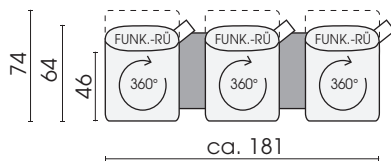
Bank, 3-Sitz, Komfortkissen, Plateau:



Vorderansicht

LOW DINING:

Kombination, Holzplateau

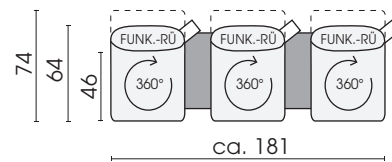


Bank Low Dining
Komfortkissen
drehbar
1007WL

(105L + 105M + 105R + W07L)

HIGH DINING:

Kombination, Holzplateau

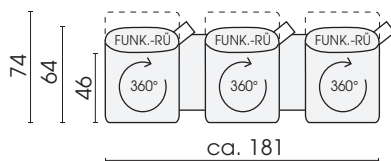


Bank High Dining
Komfortkissen
drehbar
1008WH

(105L + 105M + 105R + W08H)

LOW DINING:

Kombination, Bezogenes Plateau

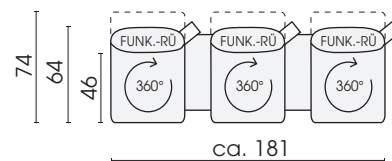


Bank Low Dining
Komfortkissen
drehbar
1007CL

(105L + 105M + 105R + C07L)

HIGH DINING:

Kombination, Bezogenes Plateau



Bank High Dining
Komfortkissen
drehbar
1008CH

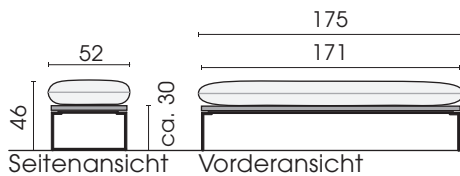
(105L + 105M + 105R + C08H)

***LOW DINING ist bis zu einer Tischhöhe von ca. 75 cm geeignet!!!**

***HIGH DINING ist ab einer Tischhöhe von ca. 75 cm geeignet!!!**

Jedes Möbel ist ein von Hand gefertigtes Unikat. Daher können Maßdifferenzen zu den hier angegebenen Größen entstehen. Ursachen sind: 1. unterschiedliche Bezugsmaterialien (Stoff, Leder), 2. Verarbeitung von Inlettmaten, 3. der Druck mit dem einzelne Typen zu Stellkombinationen verbunden werden, usw. Der Sitzkomfort von Teilen mit größerer Sitztiefe kann zu denen mit geringerer Tiefe differieren.

LOW DINING* mit Kissen 305

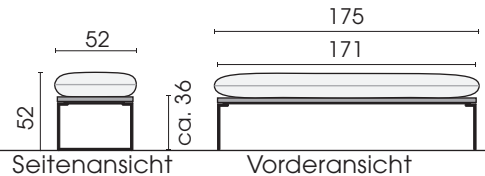


Seitenansicht

Vorderansicht

□ = Label

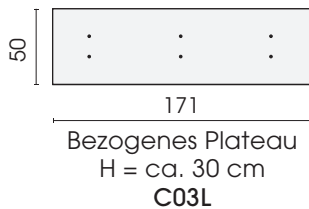
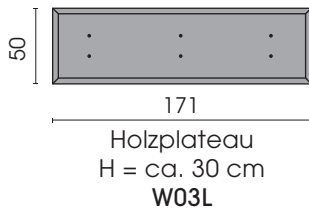
HIGH DINING* mit Kissen 305



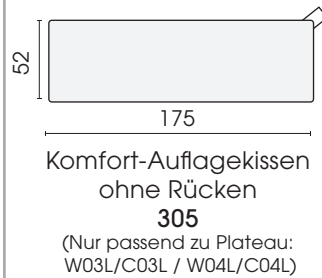
Seitenansicht

Vorderansicht

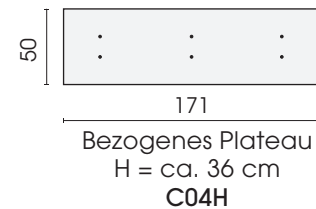
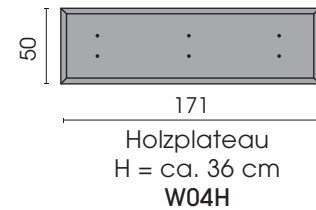
LOW DINING*, Bank mit Komfort-Auflagekissen ohne Rücken



Sitzkomponenten, passend zu Low- und High Dining



HIGH DINING*, Bank mit Komfort-Auflagekissen ohne Rücken



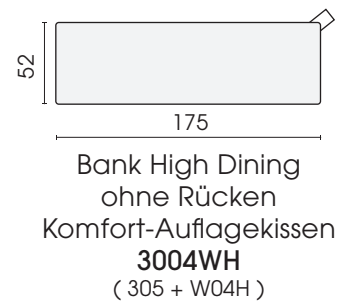
LOW DINING, Kombination, Holzplateau:



LOW DINING, Kombination, Bezogenes Plateau:



HIGH DINING, Kombination, Holzplateau:



HIGH DINING, Kombination, Bezogenes Plateau:

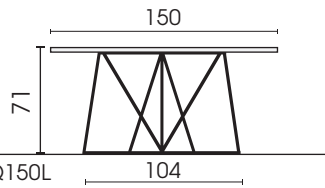


***LOW DINING ist bis zu einer Tischhöhe von ca. 75 cm geeignet!!!**

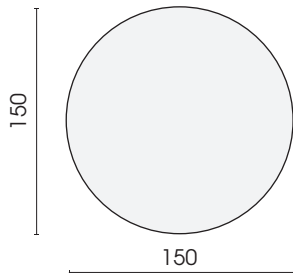
***HIGH DINING ist ab einer Tischhöhe von ca. 75 cm geeignet!!!**

Jedes Möbel ist ein von Hand gefertigtes Unikat. Daher können Maßdifferenzen zu den hier angegebenen Größen entstehen. Ursachen sind: 1. unterschiedliche Bezugsmaterialien (Stoff, Leder), 2. Verarbeitung von Inlettmaten, 3. der Druck mit dem einzelne Typen zu Stellkombinationen verbunden werden, usw. Der Sitzkomfort von Teilen mit größerer Sitztiefe kann zu denen mit geringerer Tiefe differieren.

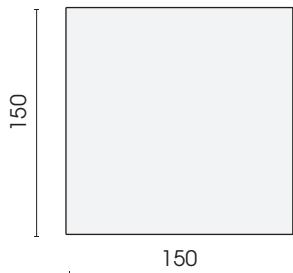
Tische, LOW DINING:



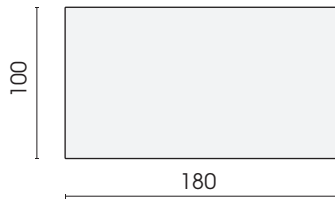
Seitenansicht Typ TR150L/TQ150L



Esstisch
TR150L



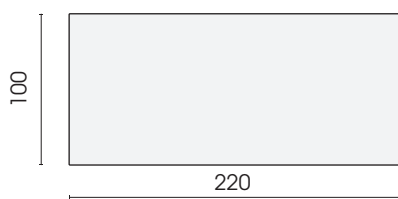
Esstisch
TQ150L



Esstisch
T180L

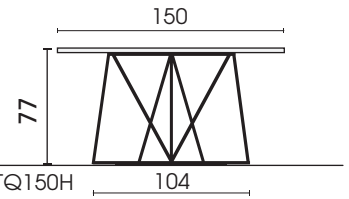


Esstisch
T200L

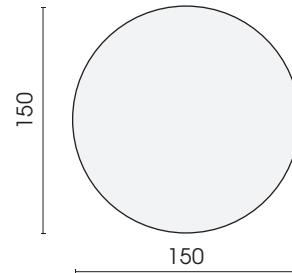


Esstisch
T220L

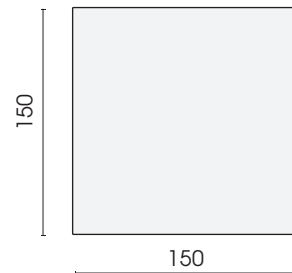
Tische, HIGH DINING:



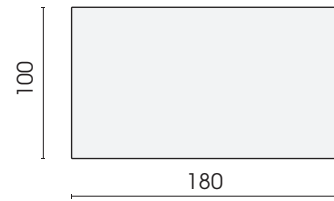
Seitenansicht Typ TR150H/TQ150H



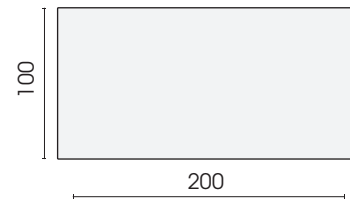
Esstisch
TR150H



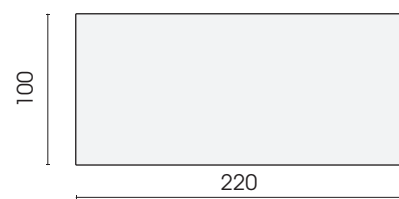
Esstisch
TQ150H



Esstisch
T180H



Esstisch
T200H



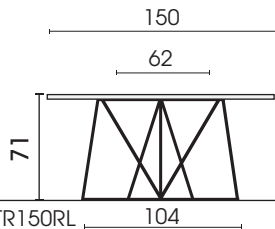
Esstisch
T220H

Jedes Möbel ist ein von Hand gefertigtes Unikat. Daher können Maßdifferenzen zu den hier angegebenen Größen entstehen. Ursachen sind: 1. unterschiedliche Bezugsmaterialien (Stoff, Leder), 2. Verarbeitung von Inlettmaten, 3. der Druck mit dem einzelne Typen zu Stellkombinationen verbunden werden, usw. Der Sitzkomfort von Teilen mit größerer Sitztiefe kann zu denen mit geringerer Tiefe differieren.

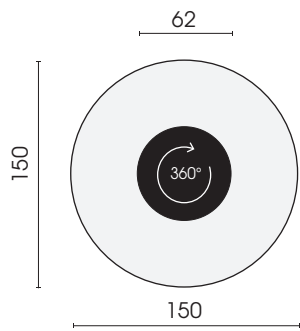
Tisch, inkl. flächenbündigem Rondelleinsatz zum Einlegen, **LOW DINING:**

Rondelleinsatz:

Metallplatte, Schwarz matt Feinstruktur pulverbeschichtet



Seitenansicht Typ TR150RL

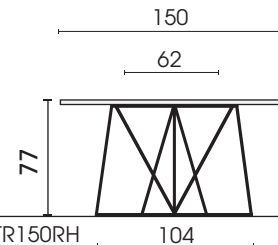


Esstisch
mit Rondelleinsatz
TR150RL

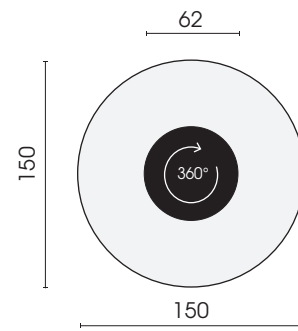
Tisch, inkl. flächenbündigem Rondelleinsatz zum Einlegen, **HIGH DINING:**

Rondelleinsatz:

Metallplatte, Schwarz matt Feinstruktur pulverbeschichtet



Seitenansicht Typ TR150RH



Esstisch
mit Rondelleinsatz
TR150RH

Aufsatzrondell, passend zu folgenden Esstischen:

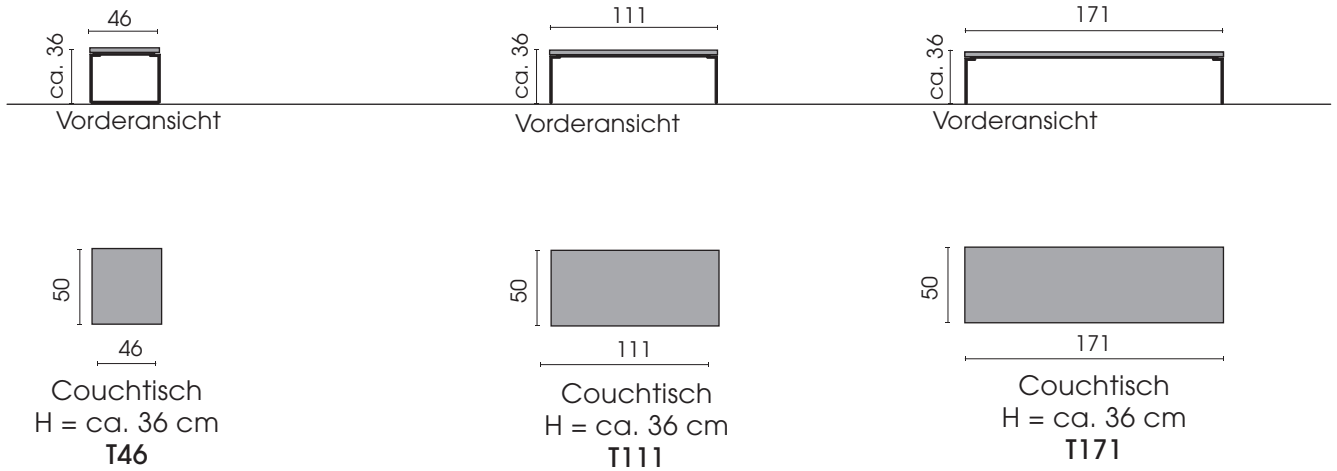
- TR150L / TR150H
- TQ150L / TQ150H
- T180L / T180H
- T200L / T200H
- T220L / T220H



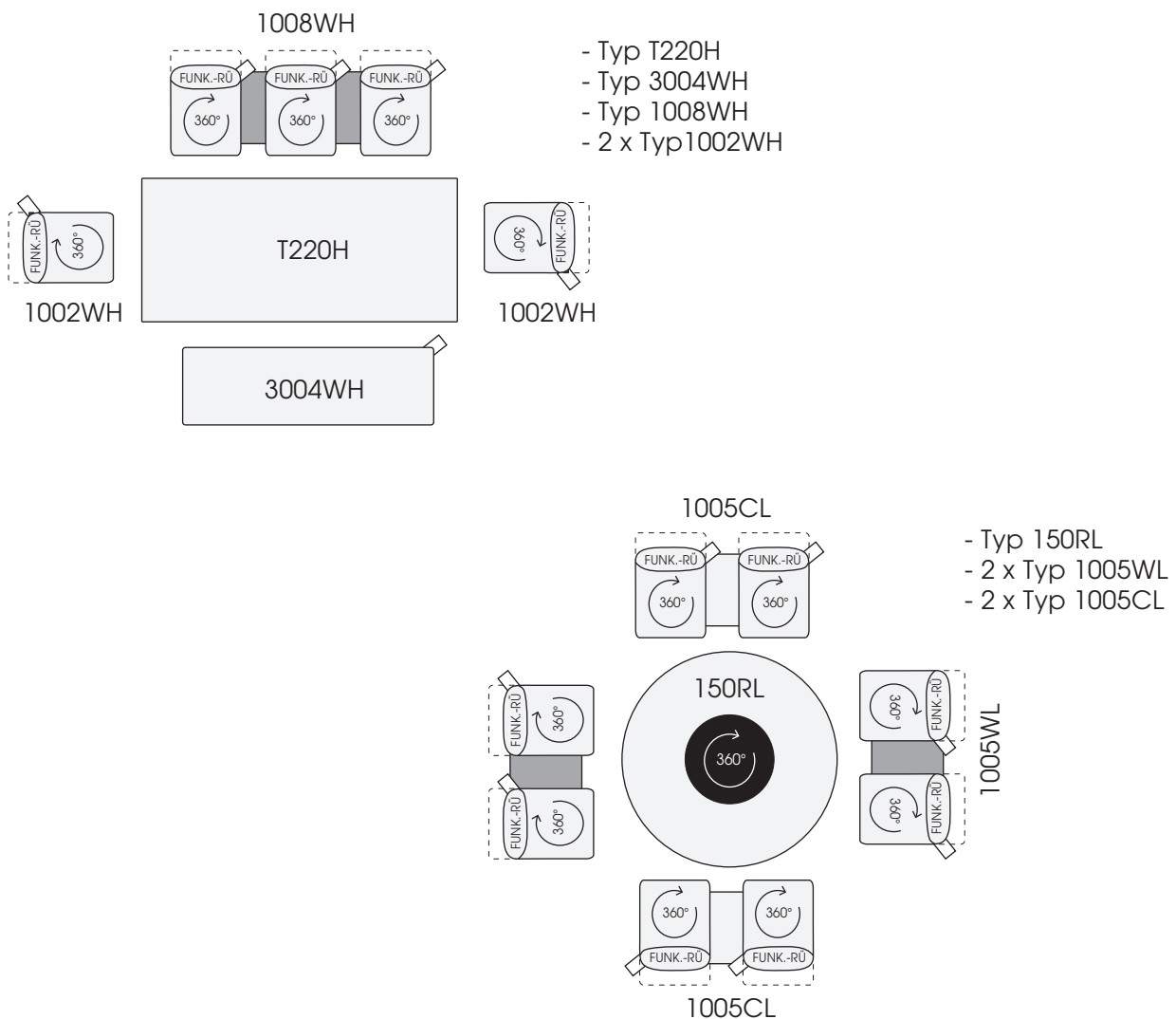
Aufsatzrondell
ø 62 cm
H=2,5 cm
TR70

Aufsatzrondell: Metallplatte, Schwarz matt Feinstruktur pulverbeschichtet

Couchtische:



Stellkombinationen:



Jedes Möbel ist ein von Hand gefertigtes Unikat. Daher können Maßdifferenzen zu den hier angegebenen Größen entstehen. Ursachen sind:
 1. unterschiedliche Bezugsmaterialien (Stoff, Leder), 2. Verarbeitung von Inlettmatrzen, 3. der Druck mit dem einzelne Typen zu Stellkombinationen verbunden werden, usw. Der Sitzkomfort von Teilen mit größerer Sitztiefe kann zu denen mit geringerer Tiefe differieren.